

Stampa Intero Modello in data : 11/8/2020

Tipo Rilevazione : CONSUNTIVAZIONE SPESE		Anno : 2019
Tipo Istituzione : ENTI PARCHI NAZIONALI		Contratto : ENTI PUBBLICI NON ECONOMICI
Istituzione : 10180 - PARCO NAZIONALE APPENNINO TOSCO-EMILIANO		
Organo di Controllo di Primo Livello : UCB AMBIENTE		

	T1	T1a	T1b	T1c	T1c bis	T1d	T1e	T1f	T1g	T1s d	T2	T2a	T3	T4	T5	T6	T7	T8	T9	T10	T11	T12	T13	T14	T15	S1	S1A	SICI	Tab. Ric.	
Tenute	X										X	X	X	X	X	X	X	X	X	X	X	X	X	X	X	X			X	X
Dichiarate	X											X	X				X	X	X	X	X	X	X	X	X	X			X	X
Inviare	X											X	X				X	X	X	X	X	X	X	X	X	X			X	X

Risultano inviati i dati dell'appendice Co.Co.Co.

Il Modello inviato risulta certificato in data : 08/08/2020

Il Modello inviato è stato certificato la prima volta in data : 05/08/2020

Riepilogo Anomalie

	NSIS	SQ1	SQ2	SQ3	SQ4	SQ5	SQ6	SQ7	SQ8	SQ9	SQ10
Stato	-	NO	NO	NO	NO	NO	NO	NO	NO	NO	NO

	IN1	IN2	IN3	IN4	IN5	IN6	IN7	IN8	IN9	IN10	IN11	IN12	IN13	IN14	IN15	IN16	IN17
Stato	NO	NO	NO	NO	NO	NO	GP	NO	GP	NO	NO	NO	NO	NO	NO	NO	NO

Qualora presenti, il dettaglio delle anomalie e delle giustificazioni adottate dall'amministrazione alle incongruenze è riportato nel "PDF delle anomalie" che dovrà essere presentato all'Organo di controllo contestualmente al presente modello del Conto annuale

"Giustificazione presente" se lo stato ha valore GP;

"Accettata con riserva" se lo stato ha valore GR;

"Accettata" se lo stato ha valore GA;

"Non applicabile per il contratto corrente" se lo stato ha valore "-";

Personale a tempo indeterminato (Tab.1) - Dati riepilogativi dell'ultimo triennio

Gli aggiornamenti dei prospetti del riepilogo triennale saranno visibili dal giorno successivo a quello di salvataggio delle tabelle. Data ultimo aggiornamento dei valori calcolati: 11/08/2020 01:05:35Gli aggiornamenti dei prospetti del riepilogo triennale vengono effettuati solo per gli ultimi 3 anni di rilevazione

	Personale a tempo indeterminato al 31.12 (Tab. 1)			Numero Mensilità / 12 (Tab. 12)			Spese per retribuzioni lorde (Tab. 12+13)			di cui arretrati anni precedenti (Tab. 12+13)		
	2017	2018	2019	2017	2018	2019	2017	2018	2019	2017	2018	2019
DIRIGENTI DI 2^ FASCIA	1	1	1	1	1	1	100.488	99.530	100.488	0	0	0
AREA C	3	3	3	3	3	3	89.412	91.597	84.634	0	1.283	0
AREA B	3	3	3	2,5	2,5	2,5	69.427	70.209	70.459	0	967	0
Totale	7	7	7	6,5	6,5	6,5	259.327	261.336	255.581	0	2.250	0
Tabella 14							275.928	287.301	188.484			
Totale costo annuo del lavoro(Tab.12+13+14)							535.255	548.637	444.065			

Personale a tempo indeterminato (Tab.1) - Spese medie pro-capite annue in euro dell'ultimo triennio

Gli aggiornamenti dei prospetti del riepilogo triennale saranno visibili dal giorno successivo a quello di salvataggio delle tabelle. Data ultimo aggiornamento dei valori calcolati: 11/08/2020 01:05:35Gli aggiornamenti dei prospetti del riepilogo triennale vengono effettuati solo per gli ultimi 3 anni di rilevazione

	Mensilità/12			Spese medie escluso arretrati a.p. (Tab. 12+13)			Spese medie per competenze fisse escluso arretrati a.p. (Tab.12)			Spese medie per competenze accessorie escluso arretrati a.p. (Tab.13)			Valori medi per arretrati a.p. di Tab.12			Valori medi per arretrati a.p. di Tab.13		
	2017	2018	2019	2017	2018	2019	2017	2018	2019	2017	2018	2019	2017	2018	2019	2017	2018	2019
DIRIGENTI DI 2^ FASCIA	1	1	1	100.488	99.530	100.488	46.243	46.243	46.243	54.245	53.287	54.245	0	0	0	0	0	0
AREA C	3	3	3	29.804	30.105	28.211	22.924	24.016	24.187	6.880	6.089	4.024	0	428	0	0	0	0
AREA B	2,5	2,5	2,5	27.771	27.697	28.184	21.051	21.981	22.126	6.720	5.716	6.058	0	387	0	0	0	0
Totale per Istituzione	6,5	6,5	6,5	39.897	39.860	39.320	25.791	26.653	26.788	14.105	13.207	12.533	0	346	0	0	0	0

1. Le Spese medie annue per ciascuna Categoria sono calcolate dividendo il totale delle spese delle qualifiche appartenenti alla categoria per le unità di riferimento (mensilità della tabella 12 / 12) della stessa categoria.

2. Le Spese medie annue per Istituzione sono calcolate come la somma su tutte le categorie del prodotto di ciascun valore medio * mensilità/12 divisa per il totale delle mensilità/12 sommate su tutte le categorie dell'Istituzione.

n.c. non calcolabile per mancanza di mensilità attribuite alla categoria

Giorni medi assenza - Dati riepilogativi dell'ultimo triennio

Gli aggiornamenti dei prospetti del riepilogo triennale saranno visibili dal giorno successivo a quello di salvataggio delle tabelle. Data ultimo aggiornamento dei valori calcolati: 11/08/2020 01:05:35Gli aggiornamenti dei prospetti del riepilogo triennale vengono effettuati solo per gli ultimi 3 anni di rilevazione

	GIORNI ASSENZA MEDI ANNUI														
	PERSONALE						Assenza malattia retribuita						Altre assenze (meno formazione)		
	Presenti di riferimento			Ferie			2017			2018			2019		
	2017	2018	2019	2017	2018	2019	2017	2018	2019	2017	2018	2019	2017	2018	2019
DIRIGENTI DI 2^ FASCIA	1	1	1	22	20	27	0	0	0	0	0	0	0	0	0
AREA C	5	4	5	13,6	15,75	8,8	2,4	2,75	2,6	0	0	0	0	0	0
AREA B	3	3	3	23,33	17	25	0	0	0	0	0	0	0	0	0
Totale personale a t. indeterminato al 31.12 (Tab. 1) o Valore Medio (1)	9	8	9	17,78	16,75	16,22	1,33	1,38	1,44	0	0	0	0	0	0

(1) Presenti di riferimento per determinare i gg di assenza: personale presente al 31.12 di tabella 1 - personale comandato/distaccato fuori ruolo, in esonero e in convenzione dell'amministrazione di tabella 3 + personale comandato/distaccato fuori ruolo esterno e in convenzione esterna di tabella 3

n.c.: non calcolabile per mancanza di presenti di riferimento

Personale Flessibile (Tab.2 e SI1) - Dati riepilogativi dell'ultimo triennio

Gli aggiornamenti dei prospetti del riepilogo triennale saranno visibili dal giorno successivo a quello di salvataggio delle tabelle. Data ultimo aggiornamento dei valori calcolati: 11/08/2020 01:05:35Gli aggiornamenti dei prospetti del riepilogo triennale vengono effettuati solo per gli ultimi 3 anni di rilevazione

Unità/n. contratti	PERSONALE (Tab.2 e SI1)			Costo del lavoro (in euro)(Tab.14)			Spese/costi medi pro-capite(in euro)			
	2017	2018	2019	2017	2018	2019	valori annui lordi	2017	2018	2019
Personale a tempo determinato	0	0	0	0	0	0	valore medio	-	-	-
L.S.U./L.P.U.	0	0	0	0	0	0	valore medio	-	-	-
Lavoratori Interinali	0	0	0	0	0	0	valore medio	-	-	-
Con Contratti formazione lavoro	0	0	0	0	0	0	valore medio	-	-	-
N. contratti co.co.co (SI1)	6	6	5	168.872	167.614	41.334	valore medio riferito ai contratti di cococo attivi nell'anno	28.145	27.936	8.267
N. incarichi di studio/ricerca e di consulenza (SI1)	0	0	0	0	0	0	valore medio riferito agli incarichi attivi nell'anno	-	-	-
N. contratti per prestazioni professionali consistenti nella resa di servizi o adempimenti obbligatori per legge (SI1)	0	0	0	0	0	0	valore medio riferito agli incarichi attivi nell'anno	-	-	-

Valore medio pro-capite della spesa non calcolabile se il personale di riferimento/contratti è uguale a zero

Tabella di Riconciliazione


Voci di Spesa/Costo	Importo Sico	Importo Slope	Importo Bilancio	Nota
Totale T12	174118	158002	0	Importi pagati con codici diversi
Totale T13	81463			
Assegno T14	3100			
TOTALE PARZIALE	258681	0	0	
L011 - EROGAZIONE BUONI PASTO	0	9996	0	Importi riferiti a buoni distribuiti l'anno precedente e buoni acquistati e non ancora distribuiti
L108 - CONTRATTI DI COLLABORAZIONE COORDINATA E CONTINUATIVA	41334	0	0	Importi pagati con codici diversi
L109 - INCARICHI LIBERO PROFESSIONALI/STUDIO/RICERCA/CONSULENZA	0	8908	0	
P015 - RETRIBUZIONI PERSONALE A TEMPO DETERMINATO	0	100488	0	Importi riferiti a personale a tempo indeterminato o contratti di collaborazione coordinata e continuativa
P035 - CONTRIBUTI A CARICO DELL'AMM. PER FONDI PREV. COMPLEMENTARE	0	7232	0	Importi riferiti ad altre spese
P055 - CONTRIBUTI A CARICO DELL'AMM.NE SU COMP. FISSE E ACCESSORIE	63732	61012	0	Importi pagati con codici diversi
P058 - QUOTE ANNUE ACCANTONAMENTO TFR O ALTRA IND. FINE SERVIZIO	8735	0	0	Importi pagati con codici diversi
P061 - IRAP	21725	28805	0	Importi riferiti anche ad altre spese

Voci di Spesa/Costo	Importo Sico	Importo Siope	Importo Bilancio	Nota
SOMME RIMBORSATE ALLE AMMINISTRAZIONI PER SPESE DI PERSONALE (sommatoria dei diversi rimborsi presenti in tabella 14)	49710	0	0	Importi pagati con codici diversi
TOTALE GENERALE	443917	372443	0	
RIMBORSI RICEVUTI DALLE AMMINISTRAZIONI PER SPESE DI PERSONALE (a riduzione) (sommatoria dei diversi rimborsi presenti in tabella 14)	0	0	0	
TOTALE GENERALE AL NETTO DEI RIMBORSI	443917	372443	0	

Commenti Organi Di Controllo

Nessun commento inserito degli organi di controllo

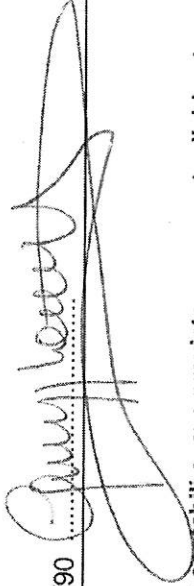
Firma del Responsabile del procedimento amministrativo di cui alla L. n. 241/90

A handwritten signature in black ink, appearing to be 'G. M. ...', written over a dotted line.

Si attesta la conformità dei dati con le scritture amministrative contabili e, ove previsto, con quanto dichiarato nelle specifiche informazioni sulla Contrattazione integrativa ex art. 40-bis del d.lgs.165/2001 (tabelle 15 e schede SICI).
Si prende atto delle eventuali incongruenze segnalate dal sistema SICO e delle giustificazioni addotte dall'amministrazione.


Firma del Presidente del collegio dei revisori

Firma del Responsabile del procedimento amministrativo di cui alla L. n. 241/90



Si attesta la conformità dei dati con le scritture amministrative contabili e, ove previsto, con quanto dichiarato nelle specifiche informazioni sulla Contrattazione integrativa ex art. 40-bis del d.lgs. 165/2001 (tabelle 15 e schede SICI).
Si prende atto delle eventuali incongruenze segnalate dal sistema SICO e delle giustificazioni addotte dall'amministrazione.

Firma del Presidente del collegio dei revisori



dott. Dario Brogi



24/09/2020

Scheda Informativa 1

Informazioni Istituzione

Partita IVA :	
Codice Fiscale : 02018520359	
Telefono : 0585/947200	Fax : 0585/948060
Email : info@parcoappennino.it	
Via : COMUNALE	
Numero Civico : 23	
C.A.P. : 54013	
Città : FIVIZZANO	
Provincia : MS	Codice Catastale : D629
Indirizzo pagina web dell'ente : www.parcoappennino.it	

Responsabile del Procedimento Amministrativo di cui alla legge 7/8/90, N.241 Capo II

(in assenza di tale indicazione sarà considerato responsabile il direttore generale)

Cognome	Nome	Telefono	Fax	Email
VIGNALI	GIUSEPPE	0522/610528	0585/948060	erika.sacchelli@parcoappennino.it

Referente Da Contattare

Cognome	Nome	Telefono	Fax	Email
RUBERTELLI	PATRIZIA	0522/610528	0585/948060	erika.sacchelli@parcoappennino.it

Riepilogo Domande Presenti Nella Circolare

I modelli debbono essere sottoscritti dai revisori dei conti

Domande presenti in circolare:

INDICARE IL NUMERO DEI CONTRATTI DI COLLABORAZIONE COORDINATA E CONTINUATIVA.	5
INDICARE IL NUMERO DEGLI INCARICHI LIBERO PROFESSIONALE, DI STUDIO, RICERCA E CONSULENZA.	0
INDICARE IL NUMERO DI CONTRATTI PER PRESTAZIONI PROFESSIONALI CONSISTENTI NELLA RESA DI SERVIZI O ADEMPIMENTI OBBLIGATORI PER LEGGE.	0
INDICARE IL TOTALE DELLE SOMME TRATTENUTE AI DIPENDENTI NELL'ANNO DI RILEVAZIONE PER LE ASSENZE PER MALATTIA IN APPLICAZIONE DELL'ART. 71 DEL D.L. N. 112 DEL 25/06/2008 CONVERTITO IN L. 133/2008.	61
QUANTI SONO I DIPENDENTI AL 31.12 IN ASPETTATIVA PER DOTTORATO DI RICERCA CON RETRIBUZIONE A CARICO DELL'AMMINISTRAZIONE AI SENSI DELL'ARTICOLO 2 DELLA LEGGE 476/1984 E S.M.?	0
QUANTE PERSONE SONO STATE IMPIEGATE NELL'ANNO (TEMPO DETER., CO.CO.CO., INCARICHI O ALTRI TIPI DI LAV. FLESSIBILE) IL CUI COSTO È TOTALMENTE SOSTENUTO CON FINANZIAMENTI ESTERNI DELL'U.E. O DI PRIVATI?	0
INDICARE IL NUMERO DELLE UNITÀ RILEVATE IN TABELLA 1 TRA I "PRESENTI AL 31.12" CHE RISULTAVANO TITOLARI DI PERMESSI PER LEGGE N. 104/92.	0
INDICARE IL NUMERO DELLE UNITÀ RILEVATE IN TABELLA 1 TRA I "PRESENTI AL 31.12" CHE RISULTAVANO TITOLARI DI PERMESSI AI SENSI DELL'ART. 42, C.5 D.LGS.151/2001 E S.M.	0
INDICARE L'IMPORTO ACCANTONATO NEL BILANCIO DI PREVISIONE PER L'ANNO 2020 PER I RINNOVI CONTRATTUALI DELL'AREA DIRIGENTI PER IL TRIENNIO CONTRATTUALE 2019-2021	0
INDICARE L'IMPORTO ACCANTONATO NEL BILANCIO DI PREVISIONE PER L'ANNO 2020 PER I RINNOVI CONTRATTUALI DEL PERSONALE DEL COMPARTO PER IL TRIENNIO CONTRATTUALE 2019-2021	0

Appendice gestione dati co.co.co.

Quanti sono stati i contratti di collaborazione coordinata e continuativa o convenzioni (art.1, c. 116 legge n. 311/04) ?	5
Qual è stata la tipologia dell'incarico dei contratti co.co.co. attivi nel corso dell'anno:	
a) Tecnico	5
b) Giuridico/Amministrativo	0
c) Economico	0
Quanti dei contratti co.co.co attivi nel corso dell'anno hanno un compenso maggiore di 20.000 €?	
0	
Suddividere i contratti co.co.co. attivi nel corso dell'anno secondo la loro durata:	
a) 1 - 3 mesi	0
b) 4 - 6 mesi	0
c) 7 - 12 mesi	0
d) oltre 12 mesi	5
I co.co.co attivi nel corso dell'anno quante persone diverse hanno riguardato?	
5	
Titolo di studio delle persone cui sono stati stipulati uno o più contratti co.co.co.:	
a) Laurea	5
b) Diploma superiore	0
c) Diploma inferiore	0

Componenti Collegio dei Revisori (o Organo Equivalente)

Cognome	Nome	Email (sostituisce l'ENTE RAPPRESENTATO delle rilevazioni precedenti)
BROGI	DARIO	dario.brogi@mef.gov.it
GUASCONI	PAOLA	paola.guasconi@mef.gov.it
FANUCCI	EDOARDO	edoardofanucci@hotmail.it
Note e chiarimenti alla rilevazione:		

T1 Personale a Tempo Indeterminato

Qualifica	Tempo Pieno		Part Time Inf. 50%		Part Time Sup. 50%		Totale Dipendenti al 31/12	
	U	D	U	D	U	D	U	D
DIRIGENTE II FASCIA A TEMPO DETERM.	1	0	0	0	0	0	1	0
POSIZIONE ECONOMICA C1	1	2	0	0	0	0	1	2
POSIZIONE ECONOMICA B3	1	0	0	0	0	0	1	0
POSIZIONE ECONOMICA B1	0	1	0	1	0	0	0	2
TOTALE :	3	3	0	1	0	0	3	4

T2 Personale con Contratto o Modalità di Lavoro Flessibile

LA TABELLA NON RISULTA RILEVATA

T2A Personale con Rapporto di Lavoro Flessibile

Anzianità di servizio maturata al 31/12, anche in modo non continuativo, nell'attuale o in altre amministrazioni	Fino a 1 anno		Da 1 a 2 anni		Da 2 a 3 anni		Oltre i 3 anni	
	U	D	U	D	U	D	U	D
Personale con contratti di collaborazione coordinata e continuativa	0	0	0	0	1	1	1	2
Tempo determinato								
TOTALE Tempo determinato:	0	0	0	0	0	0	0	0

T3 Personale Comandato/Distaccato e Fuori Ruolo

	Personale dell'Amministrazione										Personale Esterno						
	Comandati / Distaccati		Fuori Ruolo		Convenzioni		Esoneri		Personale in aspettativa		Comandati / Distaccati		Fuori Ruolo		Convenzioni		
	U	D	U	D	U	D	U	D	U	D	U	D	U	D	U	D	
Qualifica																	
POSIZIONE ECONOMICA C4	0	0	0	0	0	0	0	0	0	0	0	0	0	0	0	0	1
POSIZIONE ECONOMICA C1	0	0	0	0	0	0	0	0	0	0	0	0	0	0	0	0	1
TOTALE :	0	0	0	0	0	0	0	0	0	0	0	0	0	0	0	0	2

T4 Passaggi di Ruolo/Posizione Economica/Profilo

LA TABELLA NON RISULTA RILEVATA

T5 Personale Cessato

LA TABELLA NON RISULTA RILEVATA

T6 Personale Assunto

LA TABELLA NON RISULTA RILEVATA

T7 Dipendenti per Anzianità di Servizio

Fasce dipendenti per anzianità di servizio da - a :	0-5		6-10		11-15		16-20		21-25		26-30		31-35		36-40		41-43		44 e oltre		Totale Pers.	
	U	D	U	D	U	D	U	D	U	D	U	D	U	D	U	D	U	D	U	D		
Qualifica																						
DIRIGENTE II FASCIA A TEMPO DETERM.	-	-	-	-	1	0	-	-	-	-	-	-	-	-	-	-	-	-	-	-	-	1
POSIZIONE ECONOMICA C1	-	-	1	2	-	-	-	-	-	-	-	-	-	-	-	-	-	-	-	-	-	3
POSIZIONE ECONOMICA B3	-	-	-	-	1	0	-	-	-	-	-	-	-	-	-	-	-	-	-	-	-	1
POSIZIONE ECONOMICA B1	-	-	0	2	-	-	-	-	-	-	-	-	-	-	-	-	-	-	-	-	-	2
TOTALE:	0	0	1	4	2	0	0	0	0	0	0	0	0	0	0	0	0	0	0	0	7	

T8 Dipendenti per Età

Fasce dipendenti per età da - a:	0-19		20-24		25-29		30-34		35-39		40-44		45-49		50-54		55-59		60-64		65-67		68-99		Tot. Pers.
	U	D	U	D	U	D	U	D	U	D	U	D	U	D	U	D	U	D	U	D	U	D	U	D	
Qualifica																									
DIRIGENTE II FASCIA A TEMPO DETERM.	-	-	-	-	-	-	-	-	-	-	-	-	-	-	-	-	1	0	-	-	-	-	-	-	1
POSIZIONE ECONOMICA C1	-	-	-	-	-	-	-	-	0	1	0	1	-	-	1	0	-	-	-	-	-	-	-	-	3
POSIZIONE ECONOMICA B3	-	-	-	-	-	-	-	-	-	-	-	-	-	-	-	-	1	0	-	-	-	-	-	-	1
POSIZIONE ECONOMICA B1	-	-	-	-	-	-	-	-	-	-	0	2	-	-	-	-	-	-	-	-	-	-	-	-	2
TOTALE:	0	0	0	0	0	0	0	0	0	1	0	3	0	0	1	0	2	0	0	0	0	0	0	0	7

T9 Dipendenti per Titolo di Studio

Qualifica	FINO ALLA SCUOLA DELL'OBBLIGO		LICENZA MEDIA SUPERIORE		LAUREA BREVE		LAUREA		SPECIALIZZAZIONE POST LAUREA / DOTTORATO DI RICERCA		ALTRI TITOLI POST LAUREA		Totale
	U	D	U	D	U	D	U	D	U	D	U	D	
DIRIGENTE II FASCIA A TEMPO DETERM.	-	-	-	-	-	-	1	0	-	-	-	-	1
POSIZIONE ECONOMICA C1	-	-	-	-	-	-	1	2	-	-	-	-	3
POSIZIONE ECONOMICA B3	-	-	1	0	-	-	-	-	-	-	-	-	1
POSIZIONE ECONOMICA B1	-	-	0	2	-	-	-	-	-	-	-	-	2
Totale	-	-	1	2	-	-	2	2	-	-	-	-	7

T10 Personale in Servizio al 31/12 per Regioni e Estero

Regione EMILIA ROMAGNA

Qualifica :	U	D	Totale
POSIZIONE ECONOMICA C4	0	1	1
POSIZIONE ECONOMICA C1	1	2	3
POSIZIONE ECONOMICA B1	0	2	2
TOTALE :	1	5	6

Regione TOSCANA

Qualifica :	U	D	Totale
DIRIGENTE II FASCIA A TEMPO DETERM.	1	0	1
POSIZIONE ECONOMICA C1	0	1	1
POSIZIONE ECONOMICA B3	1	0	1
TOTALE :	2	1	3

T11 Giorni di Assenza

Qualifica	FERIE		ASSENZE PER MALATTIA RETRIBUITE		CONGEDI RETRIBUITI AI SENSI DELL'ART.42.C.5, DLGS 151/2001		LEGGE 104/92		ASS.RETRIB.:MATER NITA',CONGEDO PARENT.,MALATTIA FIGLIO		ALTRI PERMESSI ED ASSENZE RETRIBUITE		SCIOPERO		ALTRE ASSENZE NON RETRIBUITE		FORMAZIONE		Totale
	U	D	U	D	U	D	U	D	U	D	U	D	U	D	U	D	U	D	
DIRIGENTE II FASCIA A TEMPO DETERM.	27	0	-	-	-	-	-	-	-	-	-	-	-	-	-	-	-	-	27
POSIZIONE ECONOMICA C1	4	40	0	13	-	-	-	-	-	-	-	-	-	-	-	-	-	-	57
POSIZIONE ECONOMICA B3	36	0	-	-	-	-	-	-	-	-	-	-	-	-	-	-	-	-	36
POSIZIONE ECONOMICA B1	0	39	-	-	-	-	-	-	-	-	-	-	-	-	-	-	-	-	39
Totale	67	79	0	13	-	-	-	-	-	-	-	-	-	-	-	-	-	-	159

T12 Oneri per Competenze Stipendiali

Qualifica	MENSILITA'	STIPENDIO	I.I.S.	R.I.A.	R.I.A./ PROGR. ECONOMICA DI ANZIANITA'	PROGRESSIONE PER CLASSI E SCATTI/FASCE RETRIBUTIVE	TREDICESIMA MENSILITA'	ARRETRATI PER ANNI PRECEDENTI	RECUPERI PER RITARDI ASSENZE ECC.	Importo Totale
	Num. Mesi									
	Importo									
DIRIGENTE II FASCIA A TEMPO DETERM.	12	39.979	-	-	-	-	6.264	-	-	46.243
POSIZIONE ECONOMICA C1	36	66.943	-	-	-	-	5.618	-	-	72.561
POSIZIONE ECONOMICA B3	12	21.607	-	637	-	-	1.929	-	-	24.173
POSIZIONE ECONOMICA B1	18	28.730	-	-	-	-	2.411	-	-	31.141
Totale	78	157.259	-	637	-	-	16.222	-	-	174.118

T13 Oneri per Indennita' e Compensi Accessori

Qualifiche per le Voci di Spesa di Tipo I (Indennità)

IND. DI VACANZA CONTRATTUALE	RETRIBUZIONE DI POSIZIONE	RETRIBUZIONE DI POSIZIONE - QUOTA VARIABILE	RETRIBUZIONE DI RISULTATO	INDENNITA' DI ENTE	ASSEGNO AD PERSONAM	INDENNITA' ART. 42, COMMA 5-TER, D.LGS. 151/2001	INDENNITA' PROFESSIONALI
DIRIGENTE II FASCIA A TEMPO DETERM.							
0	10.873	24.313	19.059	0	0	0	0
POSIZIONE ECONOMICA C1							
305	0	0	0	6.512	0	0	0
POSIZIONE ECONOMICA B3							
98	0	0	0	1.850	748	0	0
POSIZIONE ECONOMICA B1							
131	0	0	0	2.775	0	0	0
TOTALE							
534	10.873	24.313	19.059	11.137	748	0	0

Le qualifiche relative alle voci di spesa di tipo S e T sono a pagina seguente

Qualifiche per le Voci di Spesa di Tipo S e T (Accessorie e Straordinarie)

COMPENSI ONERI RISCHI E DISAGI	INDENNITA' FUNZIONE POSIZIONI ORGANIZZATIVE	COMPENSI PRODUTTIVITA'	PROGETTI SPECIALI (ART.18 L.88/89)	INCENTIVI ALLA MOBILITA'	ONORARI AVVOCATI	COMPETENZE PERSONALE COMANDATO/DISTA CCATO PRESSO L'AMM.NE	ELEMENTO PEREQUATIVO	ARRETRATI ANNI PRECEDENTI	ALTRE SPESE ACCESSORIE ED INDENNITA' VARIE	STRAORDINARIO
POSIZIONE ECONOMICA C1										
0	5.256	0	0	0	0	0	0	0	0	0
POSIZIONE ECONOMICA B3										
0	1.668	293	0	0	0	0	310	0	367	0
POSIZIONE ECONOMICA B1										
0	3.162	1.629	0	0	0	0	401	0	1.713	0
TOTALE										
0	10.086	1.922	0	0	0	0	711	0	2.080	0

La tabella relativa ai totali generali di tabella T13 si trova a pagina seguente

Totale generale di Tabella T13

Qualifica	Indennità	Accessorie	Straordinari	TOTALE
DIRIGENTE II FASCIA A TEMPO DETERM.	54.245	0	0	54.245
POSIZIONE ECONOMICA C1	6.817	5.256	0	12.073
POSIZIONE ECONOMICA B3	2.696	2.638	0	5.334
POSIZIONE ECONOMICA B1	2.906	6.905	0	9.811
TOTALE				81.463

T14 Altri Oneri che Concorrono a formare il Costo del Lavoro

Il versamento della quota Irap avviene con la percentuale di 'Irap commerciale' - No

Voci di spesa :	Importo
ASSEGNI PER IL NUCLEO FAMILIARE	3.100
GESTIONE MENSE	0
EROGAZIONE BUONI PASTO	0
FORMAZIONE DEL PERSONALE	0
BENESSERE DEL PERSONALE	0
EQUO INDENNIZZO AL PERSONALE	0
SOMME CORRISPOSTE AD AGENZIA DI SOMMINISTRAZIONE(INTERINALI)	0
COPERTURE ASSICURATIVE	0
CONTRATTI DI COLLABORAZIONE COORDINATA E CONTINUATIVA	41.334
INCARICHI LIBERO PROFESSIONALI/STUDIO/RICERCA/CONSULENZA	0
CONTRATTI PER RESA SERVIZI/ADEMPIMENTI OBBLIGATORI PER LEGGE	0
ALTRE SPESE	148
RETRIBUZIONI PERSONALE A TEMPO DETERMINATO	0
RETRIBUZIONI PERSONALE CON CONTRATTO DI FORMAZIONE E LAVORO	0
INDENNITA' DI MISSIONE E TRASFERIMENTO	0
CONTRIBUTI A CARICO DELL'AMM. PER FONDI PREV. COMPLEMENTARE	0
CONTRIBUTI A CARICO DELL'AMM.NE SU COMP. FISSE E ACCESSORIE	63.732
QUOTE ANNUE ACCANTONAMENTO TFR O ALTRA IND. FINE SERVIZIO	8.735
IRAP	21.725
ONERI PER I CONTRATTI DI SOMMINISTRAZIONE(INTERINALI)	0

Voci di spesa :		Importo
COMPENSI PER PERSONALE LSU/LPU		0
SOMME RIMBORSATE PER PERSONALE COMAND./FUORI RUOLO/IN CONV.		49.710
ALTRE SOMME RIMBORSATE ALLE AMMINISTRAZIONI		0
SOMME RICEVUTE DA U.E. E/O PRIVATI (-)		0
RIMBORSI RICEVUTI PER PERS. COMAND./FUORI RUOLO/IN CONV. (-)		0
ALTRI RIMBORSI RICEVUTI DALLE AMMINISTRAZIONI (-)		0
Totale		188.484
Elenco istituzioni ed importi dei rimborsi effettuati		
P071: E 49.710 Unione Montana dei Comuni dell'Appennino Reggiano		

T15 Fondo per la contrattazione integrativa

Macrocategoria PERSONALE NON DIRIGENTE

Voci di spesa :	Importo di competenza	
	Costituzione	Destinazione
Fondo risorse decentrate		
Risorse fisse aventi carattere di certezza e stabilità		
ART 76 C 2 CCNL 16-18 - UNICO IMPORTO CONSOLIDATO 2017	20.375	0
totale Risorse fisse aventi carattere di certezza e stabilità Fondo risorse decentrate	20.375	0
Risorse variabili		
ALTRE RISORSE VARIABILI	8.059	0
totale Risorse variabili Fondo risorse decentrate	8.059	0
Decurtazioni		
ART 1 C 189 L.266/05 - DEC. FONDO RISPETTO LIMITE 2004-10%	-304	0
totale Decurtazioni Fondo risorse decentrate	-304	0
totale Fondo risorse decentrate	28.130	0
Fondo risorse decentrate		
Destinazioni effettivamente erogate a valere sul fondo dell'anno di riferimento		
ART 77 C 1 CCNL 16-18 - DIFFERENZIALI PROGR EC STORICHE	0	1.234
ART 77 C 2 L A) CCNL 16-18 - PERFORMANCE ORGANIZZATIVA	0	2.852
ALTRI ISTITUTI NON COMPRESI FRA I PRECEDENTI	0	21.283
totale Destinazioni effettivamente erogate a valere sul fondo dell'anno di riferimento Fondo risorse decentrate	0	25.369
totale Fondo risorse decentrate	0	25.369
Totale	28.130	25.369

SICI

Monitoraggio della contrattazione integrativa

Macrocategoria DIRIGENTI DI 2^ FASCIA

FONDO RELATIVO ALL'ANNO DI RILEVAZIONE / TEMPISTICA DELLA C.I.

172 L'amministrazione, alla data di compilazione/rettifica della presente scheda, ha contezza formale e certificata dall'organo di controllo del limite di spesa rappresentato dal fondo/i per la contrattazione integrativa dell'anno di rilevazione (S/N)?

NO

207 È prevista una certificazione disgiunta per le risorse (costituzione) e per gli impieghi (contratto integrativo) secondo quanto raccomandato dalla circolare RGS n. 25/2012 (S/N)?

NO

353 Data di certificazione della sola costituzione del fondo/i specificamente riferita all'anno di rilevazione, da indicare solo in assenza di certificazione del contratto integrativo (art. 40-bis, c.1 del Dlgs 165/2001)

354 Data di certificazione del solo contratto integrativo economicamente riferito al fondo/i dell'anno di rilevazione, sulla base di certificazione costituzione fondo effettuata in precedenza (art. 40-bis, c.1 del Dlgs 165/2001)

16-07-2020

195 Annualità di ritardo nella certificazione del fondo/i contrattazione integrativa alla compilazione/rettifica della presente scheda (0=almeno costituzione fondo/i anno rilevazione certif.; 1=almeno costituzione fondo/i anno precedente certif. ecc.)

9

RISPETTO DI SPECIFICI LIMITI DI LEGGE

357 Importo del limite 2016 riferito alla presente macrocategoria come certificato dall'organo di controllo in sede di validazione del fondo/i dell'anno corrente (euro)

398 Totale voci della tabella 15 della presente macro-categoria non rilevanti ai fini della verifica del limite art 23 c 2 Dlgs 75/2017 (euro)

ORGANIZZAZIONE E INCARICHI

189	Numero complessivo di funzioni dirigenziali di II^ fascia previste nell'ordinamento
268	Numero di posizioni dirigenziali effettivamente coperte alla data del 31.12 dell'anno di rilevazione per la fascia più elevata
269	Numero di posizioni dirigenziali effettivamente coperte alla data del 31.12 dell'anno di rilevazione per la fascia meno elevata
270	Numero di posizioni dirigenziali effettivamente coperte alla data del 31.12 dell'anno di rilevazione per le restanti fasce
136	Valore unitario su base annua della retribuzione di posizione previsto per la fascia più elevata (euro)
179	Valore unitario su base annua della retribuzione di posizione previsto per la fascia meno elevata (euro)
161	Valore unitario su base annua della retribuzione di posizione previsto per le restanti fasce (valore medio in euro)
271	Numero di posizioni dirigenziali effettivamente coperte alla data del 31.12 dell'anno di rilevazione con incarico ad interim
272	Valore medio su base annua della retribuzione per gli incarichi dirigenziali ad interim (risultato in euro)
	PERFORMANCE / RISULTATO
137	Importo totale della retribuzione di risultato erogata a valere sul fondo dell'anno di rilevazione (euro)
115	Importo totale della retribuzione di risultato non erogata a seguito della valutazione non piena con riferimento al fondo dell'anno di rilevazione (euro)
159	Le retribuzioni di risultato sono correlate alla valutazione della prestazione dei dirigenti (S/N)?
273	Sono utilizzati indicatori di risultato attinenti all'Ufficio o all'Ente nel suo complesso per la valutazione della retribuzione di risultato (S/N)?
274	Sono utilizzati giudizi del nucleo di valutazione o di altro analogo organismo per la valutazione della retribuzione di risultato (S/N)?
275	Sono utilizzati ai fini della valutazione dei dirigenti meccanismi di confronto con le performance di altri enti (benchmarking) (S/N)?
	INFORMAZIONI / CHIARIMENTI
209	Informazioni/chiarimenti da parte dell'Organo di controllo (max 1.500 caratteri)
127	Informazioni/chiarimenti da parte dell'Amministrazione (max 1.500 caratteri)

Macrocategoria MEDICI

FONDO RELATIVO ALL'ANNO DI RILEVAZIONE / TEMPORALE DELLA C.I.

172 L'amministrazione, alla data di compilazione/rettifica della presente scheda, ha contezza formale e certificata dall'organo di controllo del limite di spesa rappresentato dal fondo/i per la contrattazione integrativa dell'anno di rilevazione (S/N)?

207 È prevista una certificazione disgiunta per le risorse (costituzione) e per gli impieghi (contratto integrativo) secondo quanto raccomandato dalla circolare RGS n. 25/2012 (S/N)?

353 Data di certificazione della sola costituzione del fondo/i specificamente riferita all'anno di rilevazione, da indicare solo in assenza di certificazione del contratto integrativo (art. 40-bis, c.1 del Dlgs 165/2001)

354 Data di certificazione del solo contratto integrativo economicamente riferito al fondo/i dell'anno di rilevazione, sulla base di certificazione costituzione fondo effettuata in precedenza (art. 40-bis, c.1 del Dlgs 165/2001)

355 Data di certificazione congiunta della costituzione del fondo e del contratto integrativo economicamente riferito al fondo/i dell'anno di rilevazione (art. 40-bis, c.1 del Dlgs 165/2001)

195 Annualità di ritardo nella certificazione del fondo/i contrattazione integrativa alla compilazione/rettifica della presente scheda (0=almeno costituzione fondo/i anno rilevazione certif.; 1=almeno costituzione fondo/i anno precedente certif. ecc.)

RISPETTO DI SPECIFICI LIMITI DI LEGGE

357 Importo del limite 2016 riferito alla presente macrocategoria come certificato dall'organo di controllo in sede di validazione del fondo/i dell'anno corrente (euro)

398 Totale voci della tabella 15 della presente macro-categoria non rilevanti ai fini della verifica del limite art 23 c 2 Dlgs 75/2017 (euro)

ORGANIZZAZIONE E INCARICHI

116 Numero di incarichi alla data del 31.12 dell'anno di rilevazione personale medico fascia

224	Valore unitario della retribuzione di posizione più elevata del personale medico di I^ fascia (euro)	
225	Valore unitario della retribuzione di posizione meno elevata del personale medico di I^ fascia (euro)	
199	Numero di incarichi alla data del 31.12 dell'anno di rilevazione di personale medico di II^ fascia (euro)	
165	Valore unitario della retribuzione di posizione più elevata del personale medico di II^ fascia (euro)	
187	Valore unitario della retribuzione di posizione meno elevata del personale medico di I^ fascia (euro)	
271	Numero di posizioni dirigenziali effettivamente coperte alla data del 31.12 dell'anno di rilevazione con incarico ad interim	
272	Valore medio su base annua della retribuzione per gli incarichi dirigenziali ad interim (risultato in euro)	
PERFORMANCE / RISULTATO		
137	Importo totale della retribuzione di risultato erogata a valere sul fondo dell'anno di rilevazione (euro)	
115	Importo totale della retribuzione di risultato non erogata a seguito della valutazione non piena con riferimento al fondo dell'anno di rilevazione (euro)	
159	Le retribuzioni di risultato sono correlate alla valutazione della prestazione dei dirigenti (S/N)?	
273	Sono utilizzati indicatori di risultato attinenti all'Ufficio o all'Ente nel suo complesso per la valutazione della retribuzione di risultato (S/N)?	
274	Sono utilizzati giudizi del nucleo di valutazione o di altro analogo organismo per la valutazione della retribuzione di risultato (S/N)?	
275	Sono utilizzati ai fini della valutazione dei dirigenti meccanismi di confronto con le performance di altri enti (benchmarking) (S/N)?	
INFORMAZIONI / CHIARIMENTI		
209	Informazioni/chiarimenti da parte dell'Organo di controllo (max 1.500 caratteri)	
127	Informazioni/chiarimenti da parte dell'Amministrazione (max 1.500 caratteri)	

Macrocategoria PROFESSIONISTI

FONDO RELATIVO ALL'ANNO DI RILEVAZIONE / TEMPISTICA DELLA C.I.

172 L'amministrazione, alla data di compilazione/rettifica della presente scheda, ha contezza formale e certificata dall'organo di controllo del limite di spesa rappresentato dal fondo/i per la contrattazione integrativa dell'anno di rilevazione (S/N)?

207 È prevista una certificazione disgiunta per le risorse (costituzione) e per gli impieghi (contratto integrativo) secondo quanto raccomandato dalla circolare RGS n. 25/2012 (S/N)?

353 Data di certificazione della sola costituzione del fondo/i specificamente riferita all'anno di rilevazione, da indicare solo in assenza di certificazione del contratto integrativo (art. 40-bis, c.1 del Dlgs 165/2001)

354 Data di certificazione del solo contratto integrativo economicamente riferito al fondo/i dell'anno di rilevazione, sulla base di certificazione costituzione fondo effettuata in precedenza (art. 40-bis, c.1 del Dlgs 165/2001)

355 Data di certificazione congiunta della costituzione del fondo e del contratto integrativo economicamente riferito al fondo/i dell'anno di rilevazione (art. 40-bis, c.1 del Dlgs 165/2001)

195 Annualità di ritardo nella certificazione del fondo/i contrattazione integrativa alla compilazione/rettifica della presente scheda (0=almeno costituzione fondo/i anno rilevazione certif.; 1=almeno costituzione fondo/i anno precedente certif. ecc.)

RISPETTO DI SPECIFICI LIMITI DI LEGGE

357 Importo del limite 2016 riferito alla presente macrocategoria come certificato dall'organo di controllo in sede di validazione del fondo/i dell'anno corrente (euro)

398 Totale voci della tabella 15 della presente macro-categoria non rilevanti ai fini della verifica del limite art 23 c 2 Dlgs 75/2017 (euro)

ORGANIZZAZIONE E INCARICHI

129 Numero di incarichi di coordinamento ai professionisti di II° livello differenziato al 31.12 dell'anno di rilevazione

148	Valore unitario dell'indennità di coordinamento previsto per la fascia più elevata dei professionisti di I° livello differenziato (euro)	
200	Valore medio dell'indennità di coordinamento dei professionisti di I° livello differenziato (euro)	
186	Valore unitario dell'indennità di coordinamento previsto per la fascia meno elevata dei professionisti di I° livello differenziato (euro)	
180	Numero di incarichi di coordinamento dei professionisti di I° livello differenziato al 31.12 dell'anno di rilevazione	
122	Valore unitario dell'indennità di coordinamento previsto per la fascia più elevata dei professionisti di I° livello differenziato (euro)	
141	Valore medio dell'indennità di coordinamento dei professionisti di I° livello differenziato (euro)	
197	Valore unitario dell'indennità di coordinamento previsto per la fascia meno elevata dei professionisti di I° livello differenziato (euro)	
PERFORMANCE / RISULTATO		
137	Importo totale della retribuzione di risultato erogata a valere sul fondo dell'anno di rilevazione (euro)	
115	Importo totale della retribuzione di risultato non erogata a seguito della valutazione non piena con riferimento al fondo dell'anno di rilevazione (euro)	
303	La retribuzione di risultato è correlata alla valutazione della prestazione del professionista (S/N)?	
273	Sono utilizzati indicatori di risultato attinenti all'Ufficio o all'Ente nel suo complesso per la valutazione della retribuzione di risultato (S/N)?	
274	Sono utilizzati giudizi del nucleo di valutazione o di altro analogo organismo per la valutazione della retribuzione di risultato (S/N)?	
304	Sono utilizzati ai fini della valutazione della prestazione dei professionisti sistemi di comparazione con le performance di altri enti (benchmarking) (S/N)?	
INFORMAZIONI / CHIARIMENTI		
209	Informazioni/chiarimenti da parte dell'Organo di controllo (max 1.500 caratteri)	
127	Informazioni/chiarimenti da parte dell'Amministrazione (max 1.500 caratteri)	

Macrocategoria PERSONALE NON DIRIGENTE

FONDO RELATIVO ALL'ANNO DI RILEVAZIONE / TEMPORALITÀ DELLA C.I.

172 L'amministrazione, alla data di compilazione/rettifica della presente scheda, ha contezza formale e certificata dall'organo di controllo del limite di spesa rappresentato dal fondo/i per la contrattazione integrativa dell'anno di rilevazione (S/N)?	NO
207 È prevista una certificazione disgiunta per le risorse (sostituzione) e per gli impieghi (contratto integrativo) secondo quanto raccomandato dalla circolare RGS n. 25/2012 (S/N)?	NO
353 Data di certificazione della sola costituzione del fondo/i specificamente riferita all'anno di rilevazione, da indicare solo in assenza di certificazione del contratto integrativo (art. 40-bis, c.1 del Dlgs 165/2001)	
354 Data di certificazione del solo contratto integrativo economico specificamente riferito al fondo/i dell'anno di rilevazione, sulla base di certificazione costituzione fondo effettuata in precedenza (art. 40-bis, c.1 del Dlgs 165/2001)	
355 Data di certificazione congiunta della costituzione del fondo e del contratto integrativo economico specificamente riferito al fondo/i dell'anno di rilevazione (art. 40-bis, c.1 del Dlgs 165/2001)	16-07-2020
195 Annualità di ritardo nella certificazione del fondo/i contrattazione integrativa alla compilazione/rettifica della presente scheda (0=almeno costituzione fondo/i anno rilevazione certif.; 1=almeno costituzione fondo/i anno precedente certif. ecc.)	1

RISPETTO DI SPECIFICI LIMITI DI LEGGE

397 Importo del limite di cui all'art. 23 c. 2 Dlgs 75/2017 riferito alla retribuzione accessoria complessiva dell'Amministrazione per l'anno corrente (non dirigenti, P.O., dirigenti, ecc., euro)	
357 Importo del limite 2016 riferito alla presente macrocategoria come certificato dall'organo di controllo in sede di validazione del fondo/i dell'anno corrente (euro)	
398 Totale voci della tabella 15 della presente macro-categoria non rilevanti ai fini della verifica del limite art 23 c 2 Dlgs 75/2017 (euro)	

406	Risorse destinate ordinariamente alla remunerazione del lavoro straordinario per l'anno corrente (euro)	
362	Importo del limite di cui all'art. 9, comma 28 del decreto legge n. 78/2010 riferito all'anno corrente (euro)	
364	Importo del limite di cui all'art. 9, comma 28 del decreto legge n. 78/2010 utilizzato ai fini delle assunzioni effettuate nell'anno corrente ai sensi dell'art. 20, comma 3 del Dlgs 75/2017 (stipendio, accessorio e O.R. a carico dell'amministrazione)	
ORGANIZZAZIONE E INCARICHI		
177	Numero totale di posizioni organizzative ai sensi dell'art. 16 del Ccnl 1.10.2007 previste nell'anno di rilevazione	1
145	Numero di posizioni organizzative effettivamente coperte alla data del 31.12 dell'anno di rilevazione per la fascia più elevata	1
160	Numero di posizioni organizzative effettivamente coperte alla data del 31.12 dell'anno di rilevazione per la fascia meno elevata	
154	Numero di posizioni organizzative effettivamente coperte alla data del 31.12 dell'anno di rilevazione per le restanti fasce	
136	Valore unitario su base annua della retribuzione di posizione previsto per la fascia più elevata (euro)	2582
179	Valore unitario su base annua della retribuzione di posizione previsto per la fascia meno elevata (euro)	
161	Valore unitario su base annua della retribuzione di posizione previsto per le restanti fasce (valore medio in euro)	
PROGRESSIONI ECONOMICHE ORIZZONTALI A VALERE SUL FONDO DELL'ANNO DI RILEVAZIONE		
111	Numero dei dipendenti che hanno concorso alle procedure per le PEO a valere sul fondo dell'anno di rilevazione	
188	Numero totale delle PEO effettuate a valere sul fondo dell'anno di rilevazione	
119	Le PEO riferite all'anno di rilevazione sono riferite ad un numero limitato di dipendenti (cioè non superiori al 50% degli aventi diritto) ed operate con carattere di selettività secondo quanto previsto dall'art. 23 c. 2 del DLgs 150/2009 (S/N)?	
266	Le PEO riferite all'anno di rilevazione hanno rispettato il principio di non retrodatazione oltre il 1 gennaio dell'anno di conclusione del procedimento (S/N)?	
133	Importo delle risorse destinate alle PEO contrattate e certificate a valere sul fondo dell'anno di rilevazione (euro)	
PERFORMANCE / RISULTATO		

396 L'ente ha rispettato l'indicazione di cui all'art. 77 c. 3 del Ccnl 12.2.2018 di destinare almeno il 30% di specifiche risorse variabili del fondo dell'anno di rilevazione a performance Individuale (S/N)?	SI
368 Importo totale della performance individuale erogata a valere sul fondo dell'anno di rilevazione (euro)	
369 Importo totale della performance organizzativa erogata a valere sul fondo dell'anno di rilevazione (euro)	
370 Importo totale della performance (individuale e organizzativa) non erogata a seguito della valutazione non piena con riferimento al fondo dell'anno di rilevazione (euro)	3524
287 Importo totale della retribuzione di risultato riferita ad incarichi di posizioni organizzative, alte professionalità ecc. erogato a valere sull'anno di rilevazione (euro)	
134 Importo totale della retribuzione di risultato relativo ad incarichi di posizioni organizzative, alte professionalità ecc. non erogato a seguito della valutazione non piena con riferimento all'anno di rilevazione (euro)	2582
INFORMAZIONI / CHIARIMENTI	
209 Informazioni/chiarimenti da parte dell'Organo di controllo (max 1.500 caratteri)	
127 Informazioni/chiarimenti da parte dell'Amministrazione (max 1.500 caratteri)	

Anno 2019 Tipologia Istituzione PN - ENTI PARCHI NAZIONALI
Istituzione 10180 - PARCO NAZIONALE APPENNINO TOSCO-EMILIANO 1 - PARCO NAZIONALE APPENNINO TOSCO-EMILIANO
Contratto EPNE - ENTI PUBBLICI NON ECONOMICI

Data Creazione Stampa: 11/08/2020 17:35:01

Commento Organo di I Livello

Organo di Controllo di I livello:

Email:

Commento:

Commento Organo di II Livello

Organo di Controllo di II livello:

Email:

Commento:

Commento Collegio dei Revisori o organo equivalente

Data sottoscrizione del modello da parte del presidente dell'Organo di Controllo interno:

Commento:

Anno 2019 Tipologia Istituzione **ENTI PARCHI NAZIONALI**
Istituzione **PARCO NAZIONALE APPENNINO TOSCO-EMILIANO** Contratto **ENTI PUBBLICI NON ECONOMICI**
Data Creazione Stampa: 31/08/2021 07:55:39

Incongruenza 7

Si rileva Incongruenza.

Sono elencate le qualifiche per le quali sono state indicate assenze nella tabella T11 ma non è stato indicato personale nelle tabelle T1, T3, T4, T5 e viceversa.

Modificare i dati inseriti o giustificare l'incongruenza utilizzando l'apposita funzione del menù Giustificazioni

Qualifica	Totale della Tabella T11	Totale della Tabella T1	Totale della Tabella T3 (personale esterno)	Totale uscite della Tabella T4	Totale entrati della Tabella T4	Totale della Tabella T5
045000 - POSIZIONE ECONOMICA C4	0	0	1	0	0	0

Testo giustificazione

PERSONALE IN CONVENZIONE ESTERNO - COMPRESI I SEGRETARI - LE CUI ASSENZE SONO RILEVATE DALL'ENTE CAPOFILA O TITOLARE DEL RAPPORTO DI LAVORO

STATO: Accettata

DATA INSERIMENTO: 29/07/2020 10:19

DATA ACCETTAZIONE: 01/09/2020 11:07

Anno

2019

Tipologia Istituzione

ENTI PARCHI NAZIONALI

Istituzione

PARCO NAZIONALE APPENNINO TOSCO-EMILIANO

Contratto

ENTI PUBBLICI NON ECONOMICI

Data Creazione Stampa:

31/08/2021 07:55:24

Incongruenza 9

Si rileva Incongruenza.

Vengono elencate le macrocategorie per le quali la voce F998 - Altre risorse fisse e/o la voce F995 - Altre risorse variabili risulta superiore al 10% del totale generale del Fondo rappresentato in tabella 15.

Modificare i dati inseriti o giustificare l'incongruenza utilizzando l'apposita funzione del menù Giustificazioni

Macrocategoria	Fondo	Totale	Voce Spesa	Importo Spesa
PERSONALE NON DIRIGENTE	Fondo risorse decentrate	28130	F995 - ALTRE RISORSE VARIABILI	8059

Testo giustificazione

Art. 4 c. 10 CCNL 01 "Riorganizzazione dei servizi"

STATO: Accettata

DATA INSERIMENTO: 29/07/2020 11:03

DATA ACCETTAZIONE: 01/09/2020 11:12